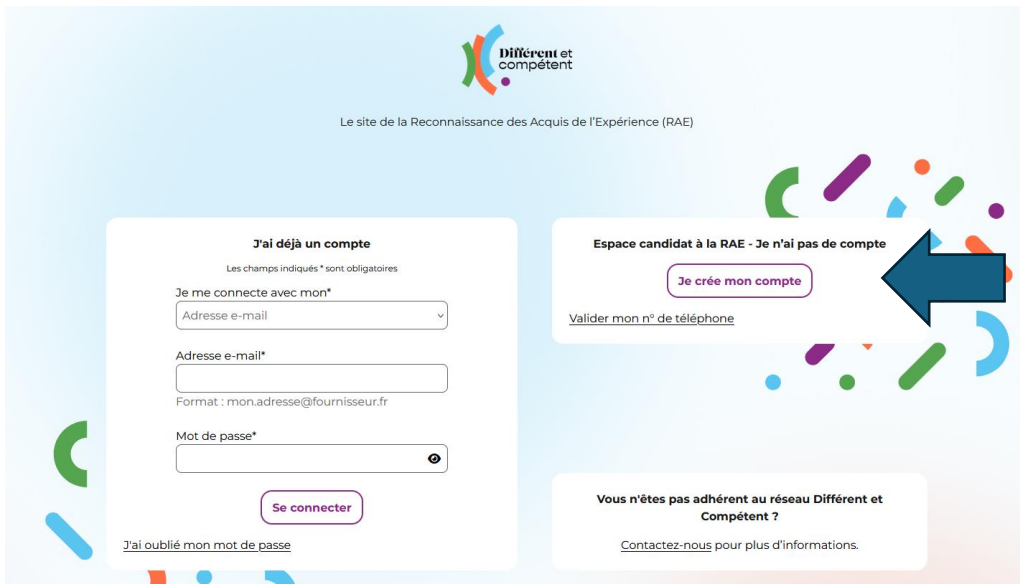


Je créé mon compte avec une adresse mail

- 1) Je prévient mon accompagnateur et mon correspondant de mon envie de passer une RAE.
- 2) Je connais mon adresse mail et le mot de passe pour y avoir accès.
 - ⇒ Ça va me servir à me connecter sur le site RAE
 - ⇒ Si j'oublie mon mot de passe sur le site RAE, je pourrai le changer, grâce à mon adresse mail
 - ⇒ Je recevrai ma convocation à l'entretien de valorisation par mail.
- 3) Je me connecte sur le site RAE : <https://rae.differentetcompetent.org>

Je clique sur le bouton « Je crée mon compte » :



Le site de la Reconnaissance des Acquis de l'Expérience (RAE)

J'ai déjà un compte
Les champs indiqués * sont obligatoires

Je me connecte avec mon*

Adresse e-mail*

Adresse e-mail*

Format : mon.adresse@fournisseur.fr

Mot de passe*

[Se connecter](#)

[J'ai oublié mon mot de passe](#)

Espace candidat à la RAE - Je n'ai pas de compte

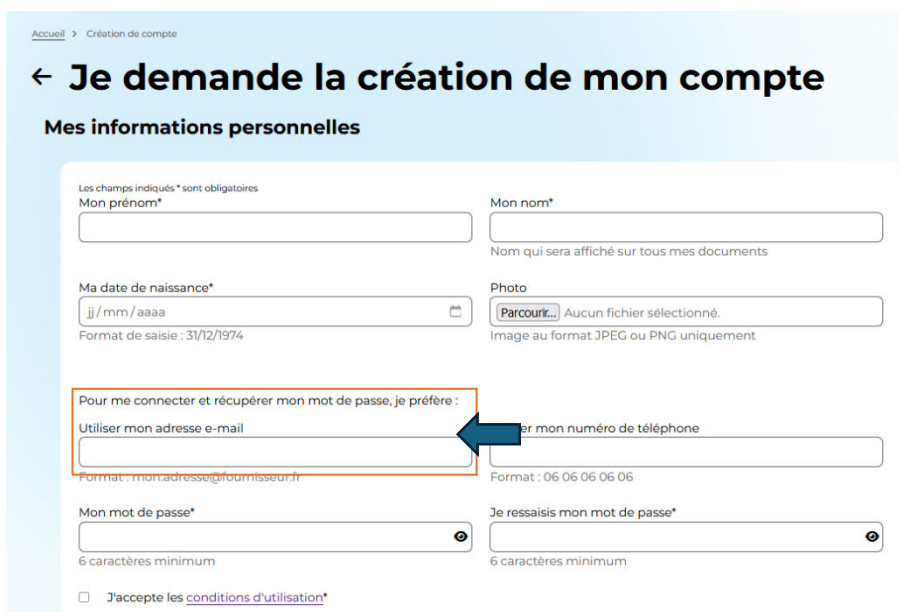
[Je crée mon compte](#)

[Valider mon n° de téléphone](#)

Vous n'êtes pas adhérent au réseau Différent et Compétent ?

[Contactez-nous](#) pour plus d'informations.

- 4) Je remplis mes informations



Accueil > Création de compte

← Je demande la création de mon compte

Mes informations personnelles

Les champs indiqués * sont obligatoires

Mon prénom*

Mon nom*

Nom qui sera affiché sur tous mes documents

Ma date de naissance*

jj/mm/aaaa

Format de saisie : 31/12/1974

Photo

[Parcourir...](#) Aucun fichier sélectionné.

Image au format JPEG ou PNG uniquement

Pour me connecter et récupérer mon mot de passe, je préfère :

Utiliser mon adresse e-mail

Utiliser mon numéro de téléphone

Format : mon.adresse@fournisseur.fr

Format : 06 06 06 06 06

Mon mot de passe*

Je ressaisis mon mot de passe*

6 caractères minimum

6 caractères minimum

J'accepte les [conditions d'utilisation](#)*

Je choisis le mail

5) Je précise où je travaille

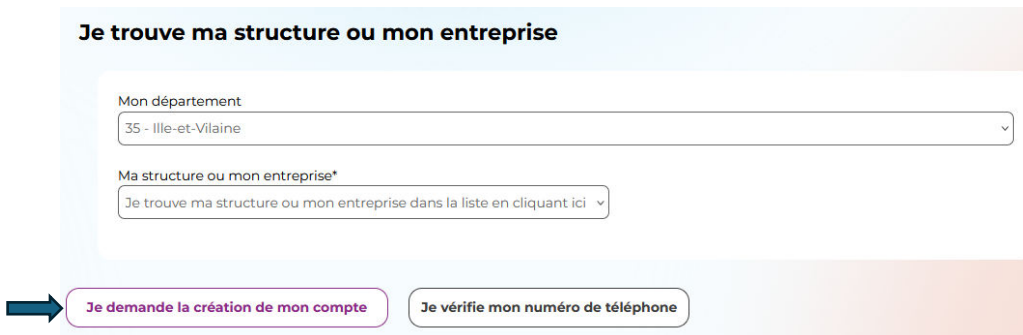
D'abord, je précise mon département :



Je trouve ma structure ou mon entreprise

Mon département

Puis, la liste des structures apparaît et je choisis la mienne :



Je trouve ma structure ou mon entreprise

Mon département

35 - Ille-et-Vilaine

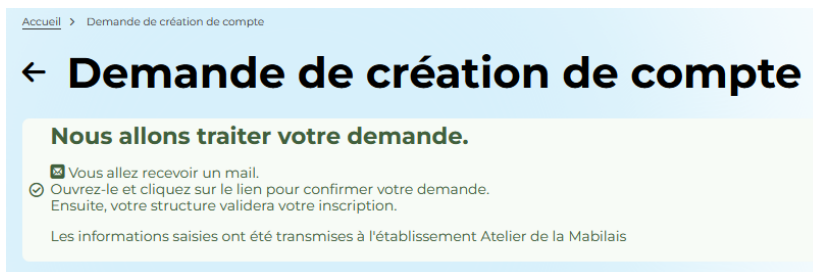
Ma structure ou mon entreprise*

Je trouve ma structure ou mon entreprise dans la liste en cliquant ici

Je demande la création de mon compte Je vérifie mon numéro de téléphone

Je clique sur le bouton « Je demande la création de mon compte ».

Le message suivant apparaît :



Accueil > Demande de création de compte

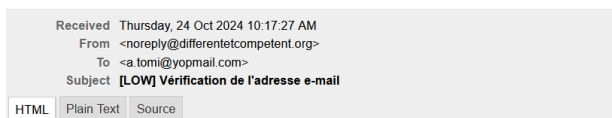
← Demande de création de compte

Nous allons traiter votre demande.

- Vous allez recevoir un mail.
- Ouvrez-le et cliquez sur le lien pour confirmer votre demande. Ensuite, votre structure validera votre inscription.

Les informations saisies ont été transmises à l'établissement Atelier de la Mabilais

6) Je reçois un mail immédiatement



Received: Thursday, 24 Oct 2024 10:17:27 AM
From: <noreply@differentetcompetent.org>
To: <a.tomi@yopmail.com>
Subject: [LOW] Vérification de l'adresse e-mail

HTML Plain Text Source

Bonjour !

Nous avons bien reçu votre demande de création de compte pour le parcours RAE.
Si vous n'êtes pas à l'origine de cette demande, veuillez ne pas tenir compte de ce message.

Sinon, afin de valider votre adresse mail, cliquez sur le lien ci-dessous :
[Je confirme que cette adresse e-mail est la mienne.](#)
Ce lien expirera dans 1 heure.

Bonne journée !
L'équipe Différent et Compétent

C'est pour vérifier que je ne me suis pas trompé.

Je suis les indications.

← Je clique sur le lien pour confirmer mon adresse mail

J'attends que le correspondant Différent et Compétent de ma structure me prévienne qu'il a validé mon compte, pour que je puisse me connecter.